

# Herzlich willkommen zur Vorstellung der Beruflichen Gymnasien der BBS I Leer



# Berufliche Gymnasien

Berufliches Gymnasium Wirtschaft

Berufliches Gymnasium Gesundheit und  
Soziales


- Schwerpunkt Gesundheit-Pflege
- Schwerpunkt Sozialpädagogik
- Schwerpunkt Ökotrophologie

# Aufnahme- voraussetzungen

- Erweiterter Sekundarabschluss I
- Wechsel vom Gymnasium nach Klasse 10 mit Versetzung in die Einführungsphase (= Erw. Sek. I)




# Bewerbung und Aufnahme



- Bewerbung bis zum 20. Februar 2024
  - über die abgebenden Schulen oder
  - direkt bei den Berufsbildenden Schulen I
- Aufnahmeausschüsse prüfen Bewerbungsunterlagen
- Versand der Aufnahmeschreiben vor den Osterferien
- Einschulung vor den Sommerferien
- Frei werdende Plätze: Information der Nachrücker bis zum Beginn des Schuljahres

# Gliederung des Bildungsgangs



Abiturprüfung

Jahrgang 13

Jahrgang 12

Qualifikationsphase

Versetzung


Jahrgang 11

Einführungsphase

# Die Einführungsphase

- Wahl der Profulfächer bei Eintritt
- Kennenlernen neuer Unterrichtsfächer
- Unterricht im Klassenverband
- Ausgleich von Kenntnisdéfiziten
- Versetzung

# Die Qualifikationsphase



- Umsetzung der Wahl des Leistungsprofils:  
Prüfungsfächer mit erhöhten Anforderungen sowie  
Prüfungsfächer mit grundlegenden Anforderungen
- Unterricht in Schulhalbjahren (Semestern)
- Kursübergreifende Projekte
- Außerunterrichtliche Aktivitäten

# Die Unterrichtsfächer

A: Sprachlich-literarisch-künstlerisches  
Aufgabenfeld

B: Gesellschaftswissenschaftliches  
Aufgabenfeld

C: Mathematisch-naturwissenschaftliches  
Aufgabenfeld

Sport

# A: Sprachlich-literarisch-künstlerisches Aufgabenfeld

Deutsch

Fremdsprachen


1. Fremdsprache Englisch

2. Fremdsprache

Spanisch oder

Niederländisch

# **B: Gesellschafts- wissenschaftliches Aufgabenfeld**



Pädagogik-Psychologie und Praxis

Betriebs- und Volkswirtschaft  
(für alle Schwerpunkte des BG Gesundheit und Soziales)


Betriebswirtschaft mit Rechnungswesen-Controlling  
und Praxis

Volkswirtschaft

Geschichte

Religion oder Werte und Normen

# C: Mathematisch- naturwissenschaftliches Aufgabenfeld



Ernährung (Ökotrophologie) und Praxis


Gesundheit-Pflege und Praxis

Mathematik

Biologie

Berufliche Informatik

# Abschlüsse



- Mit Bestehen der Abiturprüfung:  
**Allgemeine Hochschulreife**



im BG Gesundheit und Soziales,  
Schwerpunkt Sozialpädagogik zusätzlich:

Berufsabschluss „Staatlich geprüfte/r  
Sozialpädagogische/r Assistent/in“

- Mit bestimmten Leistungen in der  
Qualifikationsphase:  
**Fachhochschulreife (schulischer Teil)**

# Abiturprüfung

1. Fach mit erhöhten Anforderungen
2. Fach mit erhöhten Anforderungen
3. Fach mit erhöhten Anforderungen
4. Fach mit grundlegenden Anforderungen
5. Fach mit grundlegenden Anforderungen



1. bis 4. Prüfungsfach schriftlich
5. Prüfungsfach mündlich

# Fachhochschulreife


Schulischer Teil der Fachhochschulreife  
+ einjähriges Praktikum/FSJ/BFD  
oder  
+ abgeschlossene Berufsausbildung

---

= Fachhochschulreife

⇒ Berechtigung zum Studium an  
(Fach-)Hochschulen und Gesamthochschulen

# Teilnahme am Schulleben



Theater-AG Katharsis

Schach-AG

Sport-AG

Schülervertretung

Auslandsaktivitäten



# Vorstellung der Schwerpunkte

- Gesundheit-Pflege                      Raum Z 202
- Ökotrophologie                        Raum Z 212
- Sozialpädagogik                        Raum Z 203
- Wirtschaft                                Raum Z 204

# **Vielen Dank für Ihr Interesse!**

**Bei Fragen wenden Sie sich bitte an die BBS I Leer.**

**Ansprechpartnerin: Sonja Winkler**

**[s.winkler@bbs1-leer.de](mailto:s.winkler@bbs1-leer.de)**

**Telefonnummer: 0491 - 925 810**